






СТВОРЕННЯ ЗАЯВОК НА ПРОДАЖ,
КУПІВЛЮ, КОНВЕРТАЦІЮ
ІНОЗЕМНОЇ ВАЛЮТИ В СИСТЕМІ
«РАЙФФАЙЗЕН БІЗНЕС ОНЛАЙН»





СТВОРЕННЯ ЗАЯВКИ ПРО ПРОДАЖ ВАЛЮТИ

Для створення заяви **про продаж іноземної валюти** необхідно перейти у меню до **блоку «Валютні документи»** ⇒ **«Продаж»** та натиснути кнопку  **СТВОРИТИ**. Буде завантажено форму для введення інформації.

Заява про продаж валюти

Номер	Дата документа	Дата валютування
<input type="text" value="автонумер."/>	<input type="text" value=""/> 	<input type="text" value="сьогодні"/> 
Просимо продати		
<input type="text" value="0.00"/>	<input type="text" value="USD"/> 	
<input type="text" value="за курсом уповноваженого банку"/> 		
Необхідну суму доручаємо Банку списати з рахунку		
<input type="text" value=""/> 		
Суму в гривнях доручаю зарахувати на рахунок		
<input type="text" value=""/>		
Банк		
<input type="text" value="МФО"/>	<input type="text" value="найменування"/>	

Мета продажу	
<input type="text" value=""/> 	
У разі неможливості виконати заяву кошти просимо повернути на рахунок	
<input type="text" value=""/>	
Комісію доручаємо Банку	
<input type="text" value="утримати з коштів, отриманих від продажу валюти"/> 	
Уповноважений співробітник компанії	Телефон
<input type="text" value="ПІБ (не обов'яз.)"/>	<input type="text" value="тел. (не обов'яз.)"/>

УВАГА! Якщо потрібний рахунок не відображається в системі, для його підключення Ви можете звернутись або до обслуговуючого менеджера Банку, або за номером 0 (800) 505-770 (безкоштовно по Україні).



ЗАПОВНЕННЯ ЗАЯВКИ ПРО ПРОДАЖ ВАЛЮТИ

Номер документа буде встановлено автоматично, але якщо Ви використовуєте власну нумерацію – можна ввести необхідний номер.

Дата документа – автоматично ставиться поточна дата, але може бути змінено за допомогою клавіатури, або використовуючи графічний календар.

Сума валюти, яку необхідно продати – необхідно ввести суму валюти, яку планується продати.

The screenshot shows a form with the following fields and values:

- Номер документа: автономер.
- Дата документа: 23.02.2017 (with a calendar icon).
- Дата валютування: сьогодні (with a dropdown arrow).
- Просимо продати: 0.00
- Валюта: USD (with a dropdown arrow).

Валюта – зазначається валюта продажу. При цьому у випадяючому списку буде відображено всі валюти (окрім гривні), в яких відкрито рахунки, що підключені до системи «Райффайзен Бізнес Онлайн». Обрану Вами валюту буде помічено галочкою.

Дата валютування - необхідно вказати :

- «Сьогодні» – якщо заяву про продаж валюти відправлено до 10 години ранку – заяву буде оброблено у день подання, якщо пізніше 10 години – заяву буде оброблено на наступний день;
- «Завтра» – якщо заяву про продаж валюти відправлено до 10 години ранку – її буде оброблено сьогодні, але кошти будуть зараховані на другий робочий день;
- «Спот» – якщо заяву було відправлено до 10 години ранку – її буде оброблено сьогодні, але кошти будуть зараховані на третій робочий день.

УВАГА! Від дати валютування залежить розмір комісійної винагороди Банку за проведення валюто-обмінної операції.



ЗАПОВНЕННЯ ЗАЯВКИ ПРО ПРОДАЖ ВАЛЮТИ

Курс валюти – вказуєте варіант курсу валюти. Якщо обрано:

- «За курсом уповноваженого банку» – валюту буде продано за курсом, що встановлено у банку на день виконання заяви;
- «За курсом» – вказуєте курс за яким бажаєте продати валюту, якщо вказаний курс задовольнить умови продажу, валюту буде продано, в іншому випадку – заяву буде відхилено.

Рахунок зарахування – виберіть рахунок в гривні, куди необхідно зарахувати кошти після продажу. Рахунок можна обрати з запропонованих рахунків у списку, або ввести номер рахунку з клавіатури. Банк рахунку при цьому автоматично буде заповнено.

Мета продажу обирається з випадуючого списку.

Рахунок списання – необхідно вказати валютний рахунок, з якого буде списано кошти. Якщо в обраній валюті відкрито один рахунок – поле буде неактивним для змін. Якщо відкрито більше ніж один рахунок, Ви можете обрати необхідний рахунок. Обраний рахунок буде помічено галочкою.

за курсом уповноваженого банку

Необхідну суму доручаємо Банку списати з рахунку

26005000111 USD

Суму в гривнях доручаю зарахувати на рахунок

Банк

МФО найменування

Мета продажу

- 11 продаж валютної виручки
- 12 продано інвестиційні кошти, що надійшли з-за кордону
- 13 продано кредит, виданий банком клієнту
- 14 продаж іноземної валюти, раніше купленої на міжбанківському валютному ринку, яка не була використана за призначенням, у тому числі повернута нерезидентом у зв'язку з невиконанням останнім своїх зобов'язань
- 15 продано власні кошти банку (у тому числі продано валюту з метою зменшення валютної позиції банку)



ЗАПОВНЕННЯ ЗАЯВКИ ПРО ПРОДАЖ ВАЛЮТИ

У разі неможливості виконати заяву кошти просимо повернути на рахунок

26005000111 USD

Комісію доручаємо Банку

утримати з коштів, отриманих від продажу валюти

списати з рахунку зарахування грн. коштів

Уповноважений співробітник компанії

ПІБ (не обов'яз.)

Телефон

тел. (не обов'яз.)

Рахунок повернення коштів – буде заповнено автоматично.

Комісія – виберіть з випадуючого списку тип утримання комісійної винагороди.

Уповноважений співробітник компанії – введіть інформацію про контактну особу, з якою співробітники Банку мають змогу зв'язатись у разі виникнення потреби чи запитань щодо заяви.

Після заповнення всіх полів необхідно натиснути кнопку



Якщо всі поля заповнено вірно, заяву буде збережено, у іншому випадку системою буде виділено не заповнені, або не правильно заповнені поля **червоним кольором**.

Для того, щоб заява була направлена на обробку, її необхідно завіриту всіма групами підпису, для цього необхідно натиснути кнопку



Якщо Ви помітили будь-яку помилку у заявці, і вона ще не була підписана, Ви маєте змогу виправити помилки, натиснувши



СТВОРЕННЯ ЗАЯВКИ ПРО КУПІВЛЮ

Для створення **заяви про купівлю іноземної валюти** необхідно перейти у меню до **блоку «Валютні документи»** ⇒ **«Купівля»** та натиснути кнопку  **СТВОРИТИ**. Буде завантажено форму для введення інформації.

Заява про купівлю валюти

Номер автанумер.	Дата документа 23.02.2017
Просимо купити ¹ 0.00 EUR	
за курсом уповноваженого банку	
та зарахувати на рахунок	
Необхідну суму доручаємо Банку списати з рахунку ²	
Підстава для купівлі	
Невикористані кошти просимо повернути на рахунок ³	UAH

Обов'язково зверніть увагу на інформацію, що знаходиться у зносках!

Банк 380805	АТ "РАЙФФАЙЗЕН БАНК АВАЛЬ" У М.КИЄВІ
Уповноважений співробітник компанії ПІБ (не обов'яз.)	Телефон тел. (не обов'яз.)

¹ У випадку підвищення курсу купівлі іноземної валюти та у разі вказання в Заяві курсу купівлі "за курсом уповноваженого банку", доручаємо здійснити договірне списання коштів у гривнях у сумі, необхідній для виконання Заяви в повному обсязі. За відсутності достатньої суми коштів у гривнях, надаємо згоду на придбання іноземної валюти у сумі меншій, ніж зазначено в Заяві.

² Доручаємо здійснити договірне списання суми в гривнях для сплати комісії та суми збору до Пенсійного фонду України на обов'язкове державне пенсійне страхування у розмірі 0,00% від суми в гривнях, що витрачена на купівлю іноземної валюти (без урахування комісійної винагороди за цією операцією).

³ У випадку здійснення купівлі за курсом нижче зазначеного, а також при неможливості виконати Заяву.

УВАГА! Якщо потрібний рахунок не відображується в системі, для його підключення Ви можете звернутись або до обслуговуючого менеджера Банку, або за номером 0 (800) 505-770 (безкоштовно по Україні).



ЗАПОВНЕННЯ ЗАЯВКИ ПРО КУПІВЛЮ ВАЛЮТИ

Номер документа буде встановлено автоматично, але якщо Ви використовуєте власну нумерацію – можна ввести необхідний номер.

Сума документа – необхідно ввести суму, яку плануєте купити.

Курс – оберіть варіант курсу валюти. Якщо обрано:

- «За курсом уповноваженого банку» валюту буде придбано за курсом, що встановлено у банку на день виконання заяви;
- «За курсом» – вказуєте курс у додатковому полі, що з'явиться, за яким бажаєте купити валюту, якщо вказаний курс задовольнить умови купівлі валюти буде придбано, в іншому випадку – заяву буде відхилено.

Рахунок списання – необхідно вказати рахунок в гривні, з якого буде списано кошти. Якщо відкрито один рахунок в обраній валюті – поле буде неактивним для змін. Якщо відкрито більше ніж один рахунок, Ви можете обрати необхідний рахунок. Обраний рахунок буде помічено галочкою.

Дата документа – автоматично ставиться поточна дата, але може бути змінено за допомогою клавіатури, або використовуючи графічний календар.

Валюта – оберіть валюту, яку Ви бажаєте купити. При цьому у випадаючому списку буде відображено всі валюти (окрім гривні), в яких відкрито рахунки, що підключені до системи «Райффайзен Бізнес Онлайн». Обрану Вами валюту буде помічено галочкою.

Рахунок зарахування – виберіть валютний рахунок, куди необхідно зарахувати кошти після купівлі. Рахунок можна обрати з запропонованих рахунків у списку, або ввести номер рахунку з клавіатури.

The screenshot shows a web form for currency purchase. It includes fields for document number (with a note that it's auto-generated), document date (with a calendar icon), purchase amount (0.00 EUR), purchase rate (selected as 'bank rate'), account for crediting (26005000111 EUR), and account for debiting (26005000111 UAH). Callouts from text boxes point to these fields.



ЗАПОВНЕННЯ ЗАЯВКИ ПРО КУПІВЛЮ ВАЛЮТИ

Підстава для купівлі

Невикористані кошти просимо повернути на рахунок³

26005000111 ІДН

Банк

380805 АТ "РАЙФФАЙЗЕН БАНК АВАЛЬ" У М.КИЄВІ

Уповноважений співробітник компанії Телефон

ПІБ (не обов'яз.) тел. (не обов'яз.)

Підстава – вказується підстава для купівлі.

Рахунок повернення – вкажіть рахунок, куди необхідно повернути кошти, у разі неможливості виконання заяви або залишку коштів після купівлі. При цьому поле Банк буде заповнено автоматично.

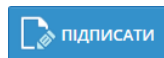
Уповноважений співробітник компанії – введіть інформацію про контактну особу, з якою співробітники Банку мають змогу зв'язатись у разі виникнення потреби чи запитань щодо заяви.

Після заповнення всіх полів необхідно натиснути кнопку



Якщо всі поля заповнено вірно, заяву буде збережено, у іншому випадку системою буде виділено не заповнені, або не правильно заповнені поля **червоним кольором**.

Для того, щоб заява була направлена на обробку, її необхідно завірити всіма групами підпису, для цього необхідно натиснути кнопку




Якщо Ви помітили будь-яку помилку у заявці, і вона ще не була підписана, Ви маєте змогу виправити помилки, натиснувши



СТВОРЕННЯ ЗАЯВКИ ПРО КОНВЕРТАЦІЮ ВАЛЮТИ

Для створення заяви **про конвертацію валюти** необхідно перейти у меню до **блоку «Валютні документи»** ⇒ **«Конвертація»** та натиснути кнопку  **СТВОРИТИ**. Буде завантажено форму для введення інформації.

Заява про конвертацію валюти

Номер автономер.	Дата документа 23.02.2017 
Просимо продати 0.00 USD	
та купити 0.00 EUR	
за курсом уповноваженого банку	
Необхідну суму доручаємо Банку списати з рахунку 26005000111 USD	
та зарахувати куплену валюту на рахунок 26005000111 EUR	

Підстава для купівлі	
Невикористані кошти просимо повернути на рахунок 26005000111 USD	
Доручаємо Банку списати комісію з рахунку 26005000111 UAH	
Уповноважений співробітник компанії ПІБ (не обов'яз.)	Телефон тел. (не обов'яз.)

УВАГА! Якщо потрібний рахунок не відображується в системі, для його підключення Ви можете звернутись або до обслуговуючого менеджера Банку, або за номером 0 (800) 505-770 (безкоштовно по Україні).



ЗАПОВНЕННЯ ЗАЯВКИ ПРО КОНВЕРТАЦІЮ ВАЛЮТИ

Номер документа буде встановлено автоматично, але якщо Ви використовуєте власну нумерацію – можна ввести необхідний номер.

Дата документа – автоматично ставиться поточна дата, але може бути змінено за допомогою клавіатури, або використовуючи графічний календар.

Сума валюти, яку необхідно продати – необхідно ввести суму валюти, яку планується продати.

Сума валюти, яку необхідно придбати – не обов'язкове поле для заповнення, можна залишити порожнім.

Рахунок списання – необхідно вказати валютний рахунок, з якого буде списано кошти. На вибір будуть надані лише рахунки, що відкрито у обраній валюті.

Номер
автонумер.

Дата документа
23.02.2017

Просимо продати
0.00 USD

та купити
0.00 EUR

за курсом уповноваженого банку

Необхідну суму доручаємо Банку списати з рахунку
26005000111 USD

та зарахувати куплену валюту на рахунок
26005000111 EUR

Курс – оберіть варіант курсу валюти. Якщо обрано:

- «За курсом уповноваженого банку» – валюту буде обміняно за курсом, що встановлено у банку на день виконання заяви;
- «За курсом» – вказуєте курс, за яким бажаєте конвертувати валюту, якщо вказаний курс задовольнить умови конвертації валюти буде придбано, в іншому випадку – заяву буде відхилено.

Рахунок зарахування – необхідно вказати валютний рахунок, на який будуть зараховані кошти після конвертації. На вибір будуть надані лише рахунки, що відкрито у обраній валюті.



ЗАПОВНЕННЯ ЗАЯВКИ ПРО КОНВЕРТАЦІЮ ВАЛЮТИ

Підстава – вказується підстава для купівлі.

Рахунок повернення – вкажіть рахунок, куди необхідно повернути кошти, у разі неможливості виконання заяви.

Рахунок комісії – вкажіть рахунок у гривні, з якого буде списано комісійну винагороду Банку за валюто-обмінну операцію.

Підстава для купівлі

Невикористані кошти просимо повернути на рахунок

26005000111 USD

Доручаємо Банку списати комісію з рахунку

26005000111 UAH

Уповноважений співробітник компанії

ПІБ (не обов'яз.)

Телефон

тел. (не обов'яз.)

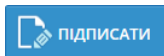
Уповноважений співробітник компанії – введіть інформацію про контактну особу, з якою співробітники Банку мають змогу зв'язатись у разі виникнення потреби чи запитань щодо заяви.

Після заповнення всіх полів необхідно натиснути кнопку



Якщо всі поля заповнено вірно, заяву буде збережено, у іншому випадку системою буде виділено не заповнені, або не правильно заповнені поля **червоним кольором**.

Для того, щоб заява була направлена на обробку, її необхідно завірвати всіма групами підпису, для цього необхідно натиснути кнопку



Якщо Ви помітили будь-яку помилку в заявці, і вона ще не була підписана, Ви маєте змогу виправити помилки, натиснувши

